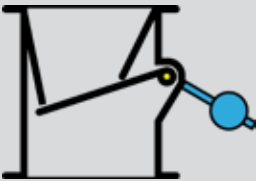




## Sas à Clapet Pendulaire

- Pour l'alimentation et l'extraction de produits pulvérulents ou granuleux
- Gamme d'appareils permettant de traiter des débits allant de 3 à 535 m<sup>3</sup>/h
- Exécution à un ou deux étages d'étanchéité en fonction de la taille de l'appareil et l'application
- Entraînement de type pneumatique, mécanique, hydraulique ou par contre poids
- Permettant le passage de grosses granulométries
- Adapté aux produits colmatants et/ou abrasifs

# Sas à Clapet Pendulaire

| Type  | Dimensions mm |     |     | Cotes bridage<br>Entrée / Sortie |      | Débit<br>m <sup>3</sup> /h | Moteur<br>kW | Δp<br>Admissible<br>mbar | Corps<br>admissible<br>max. mm |  |
|---|---------------|-----|-----|----------------------------------|------|----------------------------|--------------|--------------------------|--------------------------------|--|
|   | L             | I   | H   | L mm                             | I mm |                            |              |                          |                                |  |
|  Simple clapet à contre-poids |               |     |     |                                  |      |                            |              |                          |                                |  |
| PKG 250   | 528           | 430 | 300 | 256                              | 256  | 3,5                        | -            | 50                       | -                              |  |
| DPKG 250  | 528           | 430 | 300 | 256                              | 256  | 3,5                        | -            | 50                       | -                              |  |
| DPKG 315  | 601           | 504 | 300 | 322                              | 322  | 6                          | -            | 50                       | -                              |  |

|   |     |     |     |     |     |     |      |    |   |  |
|---|-----|-----|-----|-----|-----|-----|------|----|---|--|
|  Double clapet à commande mécanique ou pneumatique |     |     |     |     |     |     |      |    |   |  |
| 200 x 250   | 581 | 625 | 650 | 200 | 250 | 3,5 | 0,25 | 50 | - |  |
| 250 x 355   | 737 | 625 | 650 | 335 | 230 | 7   | 0,25 | 50 | - |  |
| DPKM 250 x 250  | 599 | 485 | 600 | 256 | 256 | 5   | 0,25 | 50 | - |  |
| DPKM 315 x 315  | 670 | 558 | 600 | 322 | 322 | 8   | 0,25 | 50 | - |  |
| DPKP 250 x 250  | 649 | 479 | 600 | 256 | 256 | 5   | -    | 50 | - |  |
| DPKP 315 x 315  | 649 | 554 | 600 | 322 | 322 | 8   | -    | 50 | - |  |

|   |       |       |       |       |       |     |          |    |     |  |
|---|-------|-------|-------|-------|-------|-----|----------|----|-----|--|
|  Double clapet à commande mécanique ou hydraulique |       |       |       |       |       |     |          |    |     |  |
| 33-M  | 1 175 | 515   | 570   | 300   | 300   | 5   | 0,55     | 20 | 80  |  |
| 44-M  | 1 400 | 725   | 670   | 400   | 400   | 7   | 1,1      | 20 | 100 |  |
| 55-M  | 1 520 | 880   | 735   | 500   | 500   | 13  | 1,1      | 20 | 130 |  |
| 66-M  | 1 670 | 1 050 | 860   | 600   | 600   | 30  | 1,5      | 20 | 150 |  |
| 69-M  | 1 985 | 1 040 | 860   | 900   | 600   | 45  | 2,2      | 20 | 150 |  |
| 610-M   | 2 125 | 1 050 | 860   | 1 000 | 560   | 50  | 2,2      | 20 | 150 |  |
| 611-M   | 2 225 | 1 050 | 860   | 1 100 | 560   | 55  | 2,2      | 20 | 150 |  |
| 615-M   | 2 605 | 1 050 | 860   | 1 500 | 600   | 75  | 2,2      | 20 | 150 |  |
| 810-M   | 2 300 | 1 700 | 1 300 | 1 000 | 800   | 90  | 5,5      | 20 | 300 |  |
| 811-M   | 2 400 | 1 700 | 1 300 | 1 100 | 800   | 100 | 5,5      | 20 | 300 |  |
| 815-M   | 3 350 | 1 300 | 1 300 | 1 500 | 800   | 150 | 5,5      | 20 | 300 |  |
| 1015-M  | 3 450 | 1 900 | 1 550 | 1 500 | 1 000 | 200 | 7,5      | 20 | 350 |  |
| 1020-M  | 3 700 | 1 900 | 1 550 | 2 000 | 1 000 | 265 | 7,5      | 20 | 350 |  |
| 1311-H  | 2 140 | 1 900 | 2 000 | 1 100 | 1 330 | 400 | 7,5 - 11 | 20 | 400 |  |
| 1315-H  | 2 140 | 2 300 | 2 000 | 1 500 | 1 330 | 500 | 7,5 - 11 | 20 | 500 |  |
| 1320-H  | 2 140 | 2 800 | 2 000 | 2 000 | 1 330 | 535 | 7,5 - 11 | 20 | 500 |  |

En plus de sa gamme de sas à clapet pendulaire, KH Mineral propose également une grande variété de sas alvéolaires pouvant être utilisé dans de nombreux domaines.

## ThyssenKrupp KH Mineral SAS

Parc Industriel Sud - ZI Neuwald

1, rue René François Jolly

B.P. 70537

F-57205 Sarreguemines

Tél. (33) 03 87 98 73 73 - Fax (33) 03 87 98 89 18 ou (33) 03 87 95 40 73

Email : [contact@khmineral.com](mailto:contact@khmineral.com)

Internet : [www.khmineral.com](http://www.khmineral.com)